

ALLEGATO 2

ABACO ARREDI



INDICE**Allegato 2 - Abaco arredi**

Centro Storico	pag. 9
1 – Tipologie Dehors	pag. 10
A - Dehors aperti	pag. 10
A1 - sedie e tavoli schemi prescrittivi	pag. 10
A1 - sedie e tavoli immagini esemplificative	pag. 11
A1.1 solo sedie e tavoli	
A1.2 sedie, tavoli e fioriere	
A1.3 sedie, tavoli e pannelli	
A1.4 sedie, tavoli, pannelli e fioriere	
A2 - ombrelloni schemi prescrittivi	pag. 12
A2 - ombrelloni immagini esemplificative	pag. 13
A2.1 sedie e tavoli	
A2.2 sedie, tavoli e fioriere	
A2.3 sedie, tavoli e pannelli	
A2.4 sedie, tavoli, pannelli e fioriere	

A4 - ombrelloni a muro schemi prescrittivi	pag. 14
A4 - ombrelloni a muro immagini esemplificative	pag. 15
A4.1 sedie, tavoli	
A4.2 sedie, tavoli e fioriere	
A4.3 sedie, tavoli e pannelli	
A4.4 sedie, tavoli, pannelli e fioriere	
Centro Storico	
2 – Elementi di arredo	pag. 16
Modelli esemplificativi	
2A ombrelloni	pag. 16
2C ombrelloni a muro	pag. 17
2E tavoli	pag. 18
2F sedute	pag. 19
2E-F tavoli alti e sgabelli	pag. 20

2G pannelli	pag. 21
2H fioriere	pag. 22
2I elementi scaldanti	pag. 23-24
2L borchie segnaletiche	pag. 25

Centro Storico

3 – Materiali e colori	pag. 26
------------------------	---------

Indicazioni prescrittive

Materiali

Colori

INDICE**Allegato 2 - Abaco arredi**

Territorio Comunale	pag. 27
1 – Tipologie Dehors	pag. 28
A - Dehors aperti	pag. 28
A1 - sedie e tavoli schemi prescrittivi	pag. 28
A1 - sedie e tavoli immagini esemplificative	pag. 29
A1.1 solo sedie e tavoli	
A1.2 sedie, tavoli e fioriere	
A1.3 sedie, tavoli e pannelli	
A1.4 sedie, tavoli, pannelli e fioriere	
A2 - ombrelloni schemi prescrittivi	pag. 30
A2 - ombrelloni immagini esemplificative	pag. 31
A2.1 sedie e tavoli	
A2.2 sedie, tavoli e fioriere	
A2.3 sedie, tavoli e pannelli	
A2.4 sedie, tavoli, pannelli e fioriere	

A3 - tende a muro schemi prescrittivi	pag. 32
A3 - tende a muro immagini esemplificative	pag. 33
A3.1 sedie, tavoli	
A3.2 sedie, tavoli, e fioriere	
A3.3 sedie, tavoli e pannelli	
A3.4 sedie, tavoli, pannelli e fioriere	
A4 - ombrelloni a muro schemi prescrittivi	pag. 34
A4 - ombrelloni a muro immagini esemplificative	pag. 35
A4.1 sedie, tavoli	
A4.2 sedie, tavoli e fioriere	
A4.3 sedie, tavoli e pannelli	
A4.4 sedie, tavoli, pannelli e fioriere	
A5 - struttura fissa con copertura avvolgibile o con lamelle orientabili schemi prescrittivi	pag. 36
A5 - struttura fissa con copertura avvolgibile o con lamelle orientabili immagini esemplificative	pag. 37
A5.1 sedie, tavoli	
A5.2 sedie, tavoli e fioriere	
A5.3 sedie, tavoli e pannelli	
A5.4 sedie, tavoli, pannelli e fioriere	

B - Dehors semichiusi	pag. 38
B1 - ombrelloni schemi prescrittivi	pag. 38
B1 - ombrelloni immagini esemplificative	pag. 39
B1.3 sedie, tavoli e pannelli	
B1.4 sedie, tavoli, pannelli e fioriere	
B2 - tende a muro schemi prescrittivi	pag. 40
B2 - tende a muro immagini esemplificative	pag. 41
B2.3 sedie, tavoli e pannelli	
B2.4 sedie, tavoli, pannelli e fioriere	
B3 - struttura fissa con copertura avvolgibile o con lamelle orientabili schemi prescrittivi	pag. 42
B3 - struttura fissa con copertura avvolgibile o con lamelle orientabili immagini esemplificative	pag. 43
B3.3 sedie, tavoli e pannelli	
B3.4 sedie, tavoli, pannelli e fioriere	

C - Dehors chiusi	pag. 44
C1 - struttura addossata alla parete schemi prescrittivi	pag. 44
C1 - struttura addossata alla parete immagini esemplificative	pag. 45
C1.3 sedie, tavoli e pannelli	
C1.4 sedie, tavoli, pannelli e fioriere	
C2 - struttura fissa isolata schemi prescrittivi	pag. 46
C2 - struttura fissa isolata immagini esemplificative	pag. 47
C2.3 sedie, tavoli e pannelli	
C2.4 sedie, tavoli, pannelli e fioriere	
 Territorio Comunale	
 2 – Elementi di arredo	pag. 48
Modelli esemplificativi	
2A ombrelloni	pag. 48
2B tende a muro	pag. 49
2C ombrelloni a muro	pag. 50

2D struttura fissa con copertura avvolgibile o con lamelle orientabili	pag. 51
2E tavoli	pag. 52
2F sedute	pag. 53
2E-F tavoli alti e sgabelli	pag. 54
2G pannelli	pag. 55
2H fioriere	pag. 56
2I elementi scaldanti	pag. 57-58
2L borchie segnaletiche	pag. 59

Territorio Comunale

3 – Materiali e colori	pag.60
------------------------	--------

Indicazioni prescrittive

Materiali

Colori

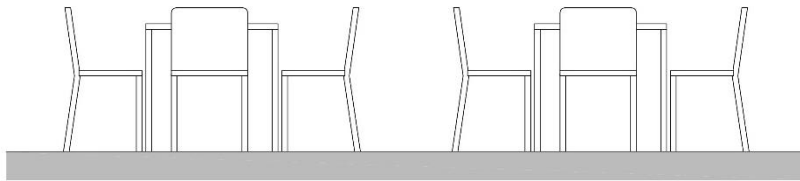
CENTRO STORICO



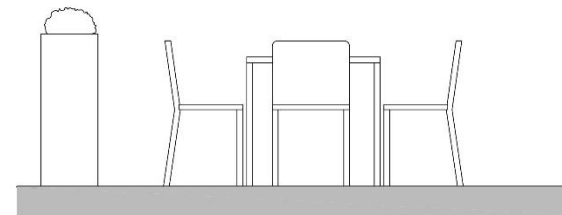
I **dehors aperti** hanno come possibili delimitazioni: pannelli di protezione e arredo (fino ad una altezza di 1.30 m.) e fioriere, oppure nessuna delimitazione fisica, ma solo borchie segnaletiche fissate a terra. I dehors aperti possono essere caratterizzati da nessuna copertura, da ombrelloni, da ombrelloni a muro.

A1 - SEDIE E TAVOLI


A.1.1 SEDIE E TAVOLI




A.1.2 SEDIE, TAVOLI E FIORIERE



A1.3. SEDIE , TAVOLI E PANNELLI



A1.4. SEDIE , TAVOLI , FIORIERE E PANNELLI



SCHEMI PRESCRITTIVI

A1- SEDIE E TAVOLI

A 1.1. SEDIE E TAVOLI



A 1.3. SEDIE , TAVOLI E PANNELLI



IMMAGINI ESEMPLIFICATIVE

A 1.2. SEDIE , TAVOLI E FIORIERE



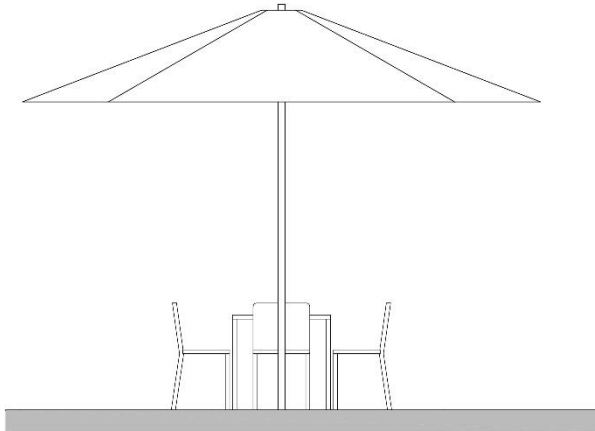
A 1.4. SEDIE , TAVOLI , FIORIERE E PANNELLI



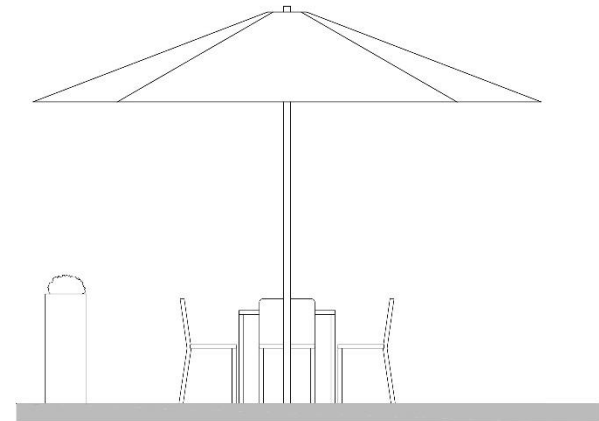
A2- OMBRELLONI

SCHEMI PRESCRITTIVI

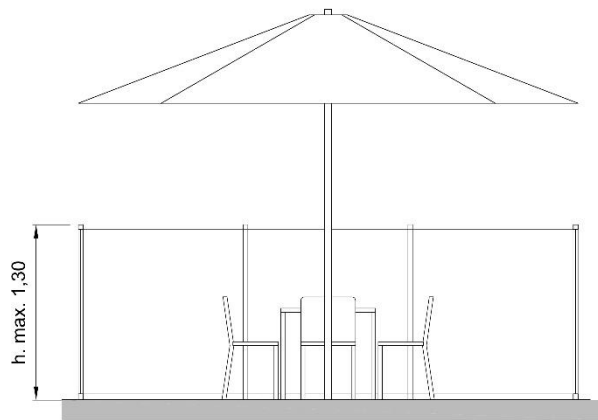
A 2.1. SEDIE E TAVOLI



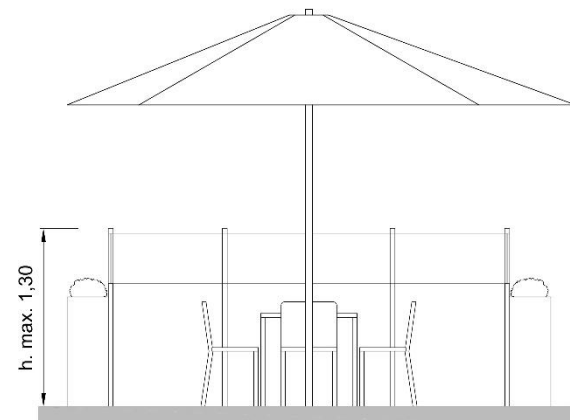
A 2.2. SEDIE , TAVOLI E FIORIERE



A 2.3. SEDIE , TAVOLI E PANNELLI



A 2.4. SEDIE , TAVOLI , FIORIERE E PANNELLI



A2- OMBRELLONI

A 2.1. SEDIE E TAVOLI



A 2.2. SEDIE , TAVOLI E FIORIERE



A 2.3. SEDIE , TAVOLI E PANNELLI



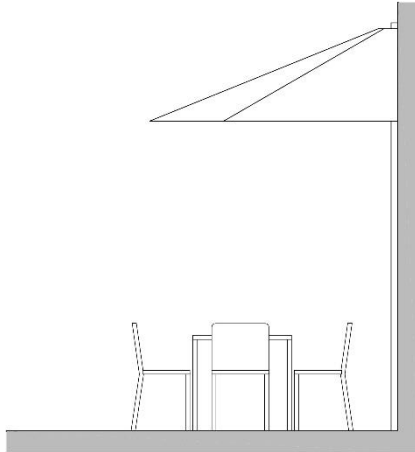
A 2.4. SEDIE , TAVOLI , FIORIERE E PANNELLI



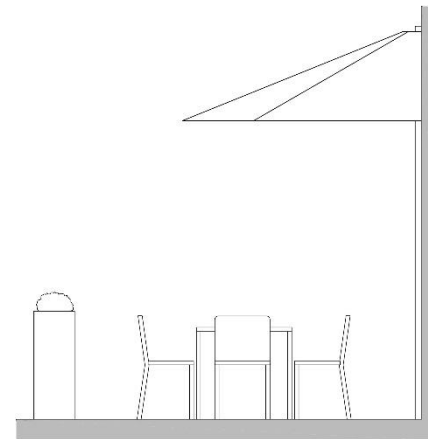
A4- OMBRELLONI A MURO

SCHEMI PRESCRITTIVI

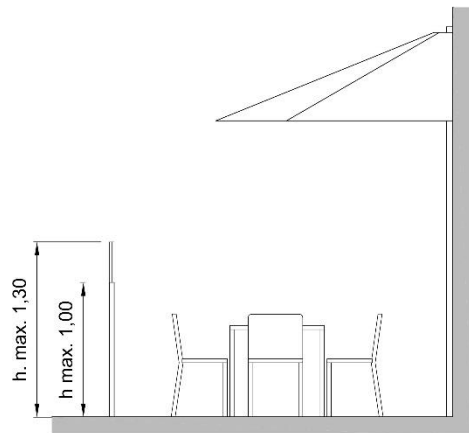
A 4.1. SEDIE E TAVOLI



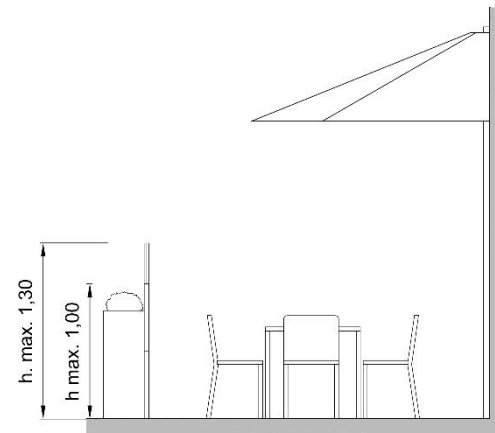
A 4.2. SEDIE , TAVOLI E FIORIERE



A 4.3. SEDIE , TAVOLI E PANNELLI



A 4.4. SEDIE , TAVOLI , FIORIERE E PANNELLI



A4- OMBRELLONI A MURO

A 4.1. SEDIE E TAVOLI



IMMAGINI ESEMPLIFICATIVE


A 4.4. SEDIE , TAVOLI , FIORIERE E PANNELLI







<p>OMBRELLONE 1 DESCRIZIONE MATERIALI COLORI</p>	<p>OBRELLONE CON PALO CENTRALE STRUTTURA IN LEGNO/METALLO RIF. 3 – MATERIALI E COLORI</p>	<p>OMBRELLONE 2 DESCRIZIONE MATERIALI COLORI</p>	<p>OBRELLONE CON PALO LATERALE STRUTTURA IN LEGNO/METALLO RIF. 3 – MATERIALI E COLORI</p>
			
<p>OMBRELLONE 3 DESCRIZIONE MATERIALI COLORI</p>	<p>OBRELLONE DOPPIO CON PALO CENTRALE STRUTTURA IN LEGNO/METALLO RIF. 3 – MATERIALI E COLORI</p>	<p>OMBRELLONE 4 DESCRIZIONE MATERIALI COLORI</p>	<p>OBRELLONE CON QUADRUPLO PALO CENTRALE STRUTTURA IN LEGNO/METALLO RIF. 3 – MATERIALI E COLORI</p>
			

2C – OMBRELLONI A MURO

MODELLI ESEMPLIFICATIVI





<p>OMBRELLONE 1 DESCRIZIONE MATERIALI COLORI</p>	<p>OBRELLONE CON PALO CENTRALE STRUTTURA IN LEGNO/METALLO RIF. 3 – MATERIALI E COLORI</p>	<p>OMBRELLONE DESCRIZIONE MATERIALI COLORI</p>	
			

<p>TAVOLO 1 DESCRIZIONE MATERIALI COLORI</p>	<p>TAVOLO CON GAMBE LEGNO/METALLO/POLIPROPILENE/LAMINATO RIF. 3 – MATERIALI E COLORI</p>	<p>TAVOLO 2 DESCRIZIONE MATERIALI COLORI</p>	<p>TAVOLO CON GAMBE METALLO/POLIPROPILENE/LAMINATO RIF. 3 – MATERIALI E COLORI</p>
			
<p>TAVOLO 3 DESCRIZIONE MATERIALI COLORI</p>	<p>TAVOLO A COLONNA CON PIEDI O BASE LEGNO/METALLO/POLIPROPILENE/LAMINATO RIF. 3 – MATERIALI E COLORI</p>	<p>TAVOLO 4 DESCRIZIONE MATERIALI COLORI</p>	<p>TAVOLO PIEGHEVOLE LEGNO/METALLO RIF. 3 – MATERIALI E COLORI</p>
			

<p>SEDUTA 1 DESCRIZIONE MATERIALI COLORI</p>	<p>SEDIA STRUTTURA IN POLIPROPILENE RIF. 3 – MATERIALI E COLORI</p>	<p>SEDUTA 2 DESCRIZIONE MATERIALI COLORI</p>	<p>SEDIA STRUTTURA IN PLASTICA/POLIPROPILENE/simil RATTAN RIF. 3 – MATERIALI E COLORI</p>
			
<p>SEDUTA 3 DESCRIZIONE MATERIALI COLORI</p>	<p>SEDIA /SGABELLO STRUTTURA IN POLIPROPILENE/METALLO RIF. 3 – MATERIALI E COLORI</p>	<p>SEDUTA 4 DESCRIZIONE MATERIALI COLORI</p>	<p>SEDIA STRUTTURA LEGNO/METALLO RIF. 3 – MATERIALI E COLORI</p>
			

2 E-F – TAVOLI ALTI E SGABELLI

MODELLI ESEMPLIFICATIVI

<p>TAVOLO 1 DESCRIZIONE MATERIALI COLORI</p>	<p>TAVOLO CON SGABELLI LEGNO/METALLO/POLIPROPILENE/LAMINATO RIF. 3 – MATERIALI E COLORI</p>	<p>TAVOLO 2 DESCRIZIONE MATERIALI COLORI</p>	<p>TAVOLO CON SGABELLI LEGNO/METALLO/POLIPROPILENE/RATTAN RIF. 3 – MATERIALI E COLORI</p>
			
<p>TAVOLO 3 DESCRIZIONE MATERIALI COLORI</p>	<p>TAVOLO CON SGABELLI LEGNO/METALLO/POLIPROPILENE/LAMINATO RIF. 3 – MATERIALI E COLORI</p>	<p>TAVOLO 4 DESCRIZIONE MATERIALI COLORI</p>	<p>TAVOLO CON SGABELLI LEGNO/METALLO/POLIPROPILENE/LAMINATO RIF. 3 – MATERIALI E COLORI</p>
			

PANNELLO 1
DESCRIZIONE
MATERIALI
COLORI

PANNELLO DI DELIMITAZIONE CON PORZIONE SCORREVOLE VERTICALMENTE
STRUTTURA IN METALLO - PANNELLO IN PLEXIGLASS/VETRO
RIF. 3 – MATERIALI E COLORI



PANNELLO 2
DESCRIZIONE
MATERIALI
COLORI

PANNELLO DI DELIMITAZIONE CON PORZIONE SCORREVOLE VERTICALMENTE E FIORIERA
STRUTTURA IN METALLO - PANNELLO IN PLEXIGLASS/VETRO
RIF. 3 – MATERIALI E COLORI



PANNELLO 3
DESCRIZIONE
MATERIALI
COLORI

PANNELLO DI DELIMITAZIONE
STRUTTURA IN METALLO - PANNELLO IN PLEXIGLASS/VETRO
RIF. 3 – MATERIALI E COLORI



PANNELLO 4
DESCRIZIONE
MATERIALI
COLORI




PANNELLO FISSO CON FIORIERA
STRUTTURA IN METALLO – PANNELLO IN PLEXIGLASS/VETRO
RIF. 3 – MATERIALI E COLORI



<p>FIORIERA 1 DESCRIZIONE MATERIALI COLORI</p>	<p>FIORIERA A BASE RETTANGOLARE/QUADRATA STRUTTURA IN METALLO /PLASTICA/LEGNO RIF. 3 – MATERIALI E COLORI</p>	<p>FIORIERA 2 DESCRIZIONE MATERIALI COLORI</p>	<p>FIORIERA STRUTTURA IN METALLO /PLASTICA RIF. 3 – MATERIALI E COLORI</p>
		 	
<p>FIORIERA 3 DESCRIZIONE MATERIALI COLORI</p>	<p>FIORIERA A BASE RETTANGOLARE/QUADRATA STRUTTURA IN METALLO /PLASTICA/LEGNO RIF. 3 – MATERIALI E COLORI</p>	<p>FIORIERA DESCRIZIONE MATERIALI COLORI</p>	
			

<p>ELEMENTO SCALD. 1 DESCRIZIONE MATERIALI COLORI</p>	<p>RISCALDATORE AD INFRAROSSI CON FISSAGGIO SU STECCHE METALLO RIF. 3 – MATERIALI E COLORI</p>	<p>ELEMENTO SCALD. 2 DESCRIZIONE MATERIALI COLORI</p>	<p>RISCALDATORE AD INFRAROSSI CON FISSAGGIO SU PALO METALLO RIF. 3 – MATERIALI E COLORI</p>
			
<p>ELEMENTO SCALD. 3 DESCRIZIONE MATERIALI COLORI</p>	<p>ESCLUSO zona CENTRO STORICO RISCALDATORE AD INFRAROSSI A SOSPENSIONE METALLO RIF. 3 – MATERIALI E COLORI</p>	<p>ELEMENTO SCALD. 4 DESCRIZIONE MATERIALI COLORI</p>	<p>RISCALDATORE AD INFRAROSSI METALLO RIF. 3 – MATERIALI E COLORI</p>
			

<p>ELEMENTO SCALD. 5 DESCRIZIONE MATERIALI COLORI</p>	<p>STUFA A PIRAMIDE A GAS STRUTTURA IN METALLO RIF. 3 – MATERIALI E COLORI</p>	<p>ELEMENTO SCALD. 6 DESCRIZIONE MATERIALI COLORI</p>	<p>STUFA A FUNGO CON GENERATORE DI CALORE AD INFRAROSSI ALIMENTATA A GAS CON PIANO DI APPOGGIO STRUTTURA IN METALLO RIF. 3 – MATERIALI E COLORI</p>
			
<p>ELEMENTO SCALD. 7 DESCRIZIONE MATERIALI COLORI</p>	<p>RISCALDATORE CON PIANTANA STRUTTURA IN METALLO RIF. 3 – MATERIALI E COLORI</p>	<p>ELEMENTO SCALD. 8 DESCRIZIONE MATERIALI COLORI</p>	<p>RISCALDATORE CON PIANTANA STRUTTURA IN METALLO RIF. 3 – MATERIALI E COLORI</p>
			

BORCHIE SEGNAL. 1 DESCRIZIONE MATERIALI COLORI	BORCHIA CIRCOLARE STRUTTURA IN METALLO ALLUMINIO/ACCIAIO/OTTONE	BORCHIE SEGNAL. 2 DESCRIZIONE MATERIALI COLORI	BORCHIA CIRCOLARE STRUTTURA IN METALLO ALLUMINIO/ACCIAIO/OTTONE
			
BORCHIE SEGNAL. 3 DESCRIZIONE MATERIALI COLORI	BORCHIA RETTANGOLARE STRUTTURA IN METALLO ALLUMINIO/ACCIAIO/OTTONE	BORCHIE SEGNAL. 4 DESCRIZIONE MATERIALI COLORI	BORCHIA CIRCOLARE PIATTA STRUTTURA IN METALLO ALLUMINIO/ACCIAIO/OTTONE
			

MATERIALI

Arredi (tavole e sedute):

- Plastica, metallo verniciato con finitura satinata, legno al naturale, vimini, materiale simil rattan

Strutture, pannelli divisori e fioriere:

- Metallo verniciato con finitura satinata, legno al naturale, vetro trasparente e incolore, plexiglass trasparente o satinato

Tende, ombrelloni e coperture:

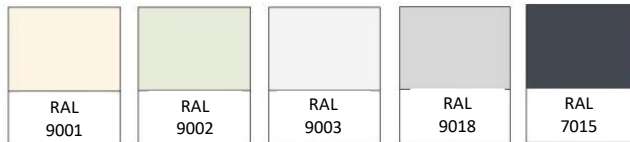
- Acrilico e/o poliestere di aspetto testurizzato idrorepellente e/o impermeabilizzato

Pedane:


- Legno al naturale

COLORI


Arredi (tavoli e sedute) e tessuti (cuscinerie e tovagliati) :




Strutture:



Tende, ombrelloni e coperture:



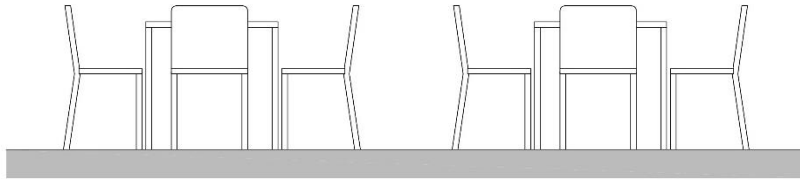
TERRITORIO COMUNALE



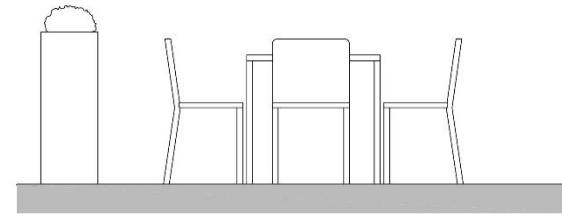
I **dehors aperti** hanno come possibili delimitazioni: pannelli di protezione e arredo (fino ad una altezza di 1.30 m.) e fioriere, oppure nessuna delimitazione fisica, ma solo borchie segnaletiche fissate a terra. I dehors aperti possono essere caratterizzati da nessuna copertura, da ombrelloni, da tende a muro, da ombrelloni a muro, da struttura fissa con copertura avvolgibile o con lamelle orientabili.

A1 - SEDIE E TAVOLI


A.1.1 SEDIE E TAVOLI




A.1.2. SEDIE , TAVOLI E FIORIERE



A1.3. SEDIE , TAVOLI E PANNELLI



A1.4. SEDIE , TAVOLI , FIORIERE E PANNELLI



SCHEMI PRESCRITTIVI

A1- SEDIE E TAVOLI

A 1.1. SEDIE E TAVOLI



A 1.3. SEDIE , TAVOLI E PANNELLI



IMMAGINI ESEMPLIFICATIVE

A 1.2. SEDIE , TAVOLI E FIORIERE



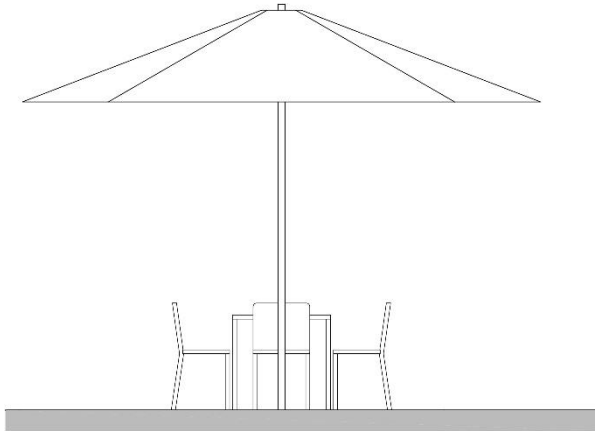
A 1.4. SEDIE , TAVOLI , FIORIERE E PANNELLI



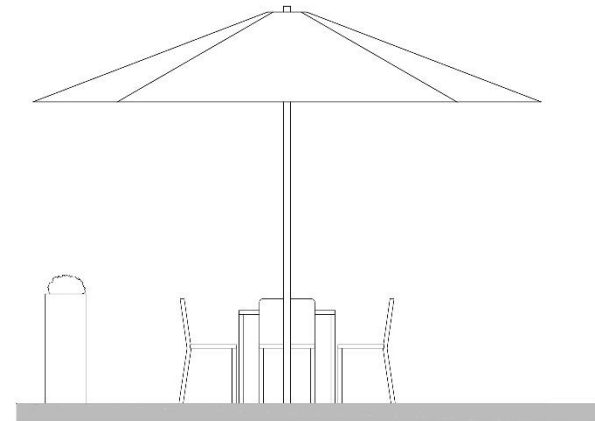
A2- OMBRELLONI

SCHEMI PRESCRITTIVI

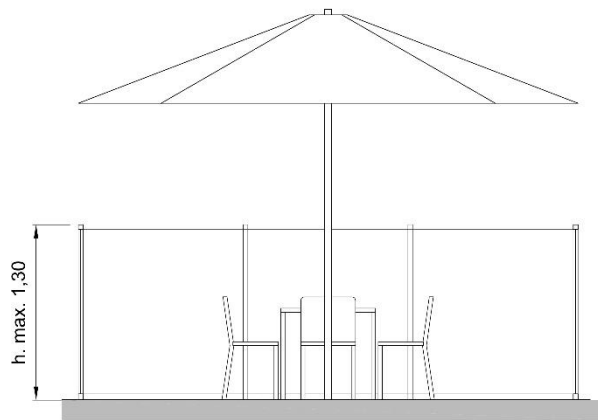
A 2.1. SEDIE E TAVOLI



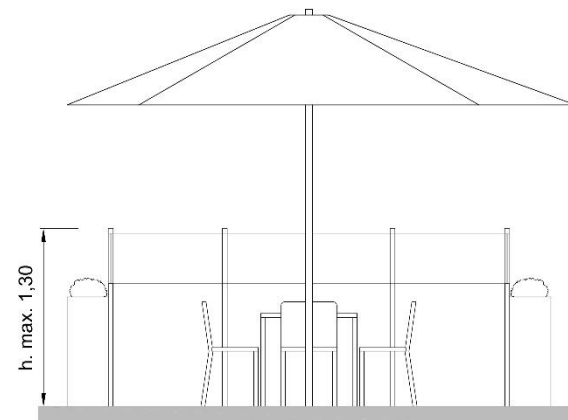
A 2.2. SEDIE , TAVOLI E FIORIERE



A 2.3. SEDIE , TAVOLI E PANNELLI



A 2.4. SEDIE , TAVOLI , FIORIERE E PANNELLI



A2- OMBRELLONI

A 2.1. SEDIE E TAVOLI



A 2.3. SEDIE , TAVOLI E PANNELLI



IMMAGINI ESEMPLIFICATIVE

A 2.2. SEDIE , TAVOLI E FIORIERE




A 2.4. SEDIE , TAVOLI , FIORIERE E PANNELLI



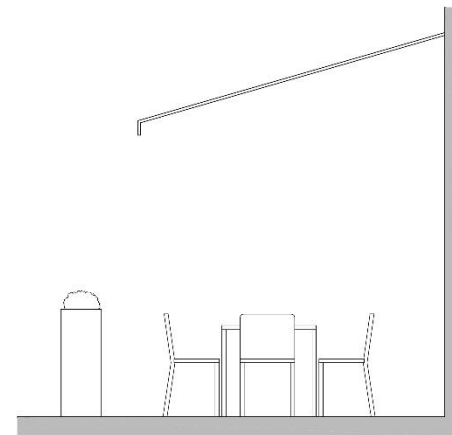
A3- TENDE A MURO

SCHEMI PRESCRITTIVI

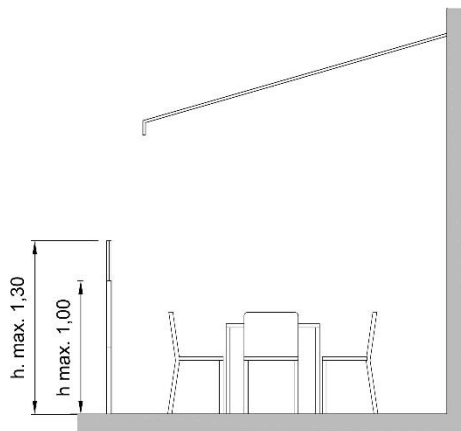
A 3.1. SEDIE E TAVOLI



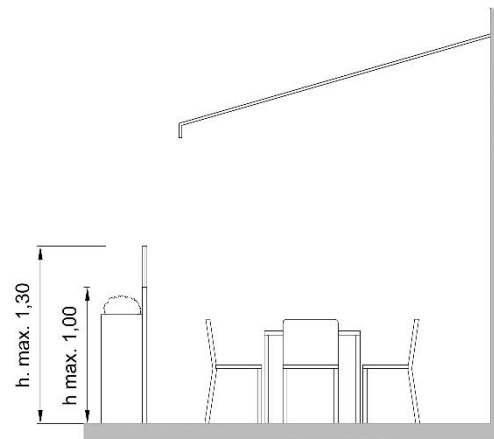
A 3.2. SEDIE , TAVOLI E FIORIERE



A 3.3. SEDIE , TAVOLI E PANNELLI



A 3.4. SEDIE , TAVOLI , FIORIERE E PANNELLI



A3- TENDE A MURO

A 3.1. SEDIE E TAVOLI



A 3.3. SEDIE , TAVOLI E PANNELLI



IMMAGINI ESEMPLIFICATIVE

A 3.2. SEDIE , TAVOLI E FIORIERE



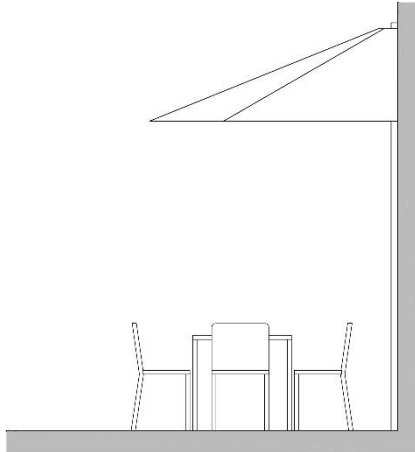
A.3.4. SEDIE , TAVOLI , FIORIERE E PANNELLI



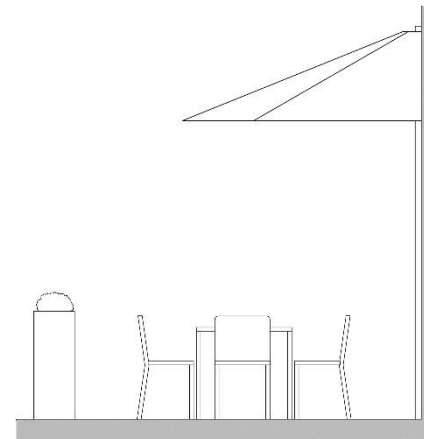
A4- OMBRELLONI A MURO

SCHEMI PRESCRITTIVI

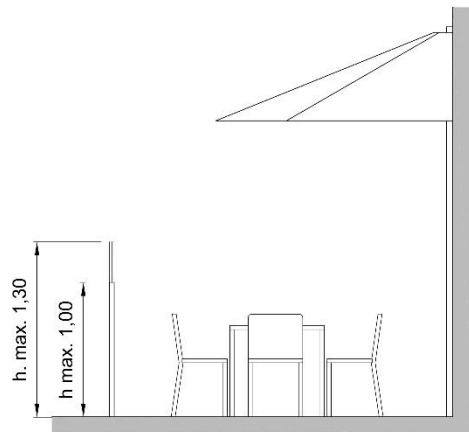
A 4.1. SEDIE E TAVOLI



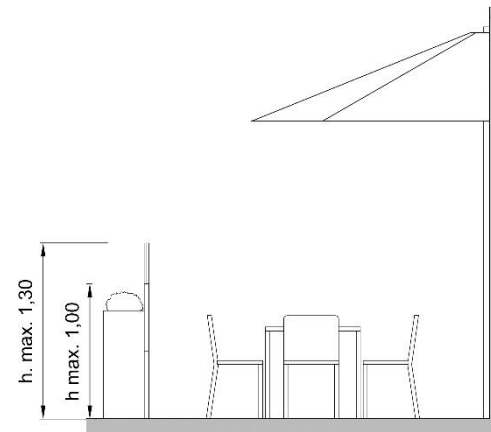
A 4.2. SEDIE , TAVOLI E FIORIERE



A 4.3. SEDIE , TAVOLI E PANNELLI



A 4.4. SEDIE , TAVOLI , FIORIERE E PANNELLI



A4- OMBRELLONI A MURO

A 4.1. SEDIE E TAVOLI



IMMAGINI ESEMPLIFICATIVE

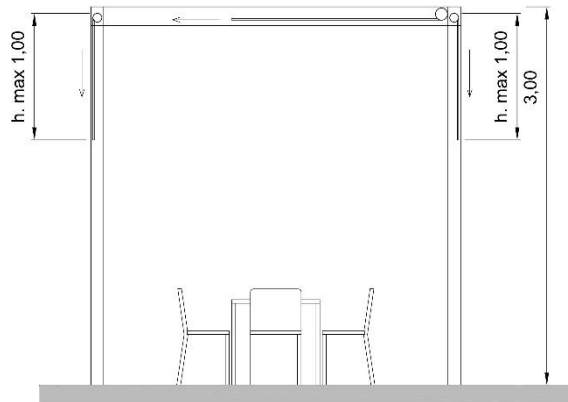
A 4.4. SEDIE , TAVOLI , FIORIERE E PANNELLI




A5 – STRUTTURA FISSA CON COPERTURA AVVOLGIBILE
O CON LAMELLE ORIENTABILI

SCHEMI PRESCRITTIVI

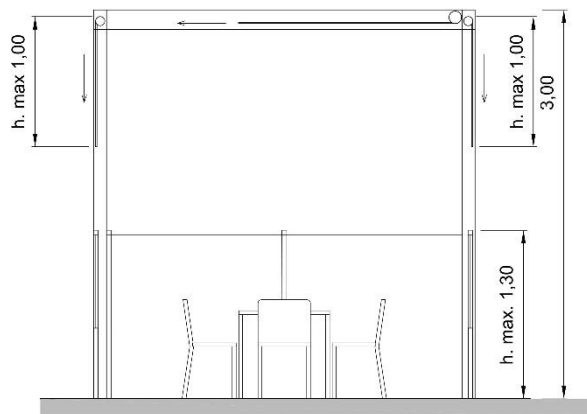
A 5.1. SEDIE E TAVOLI



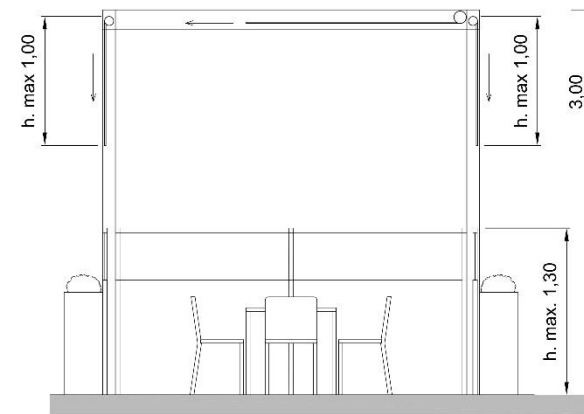
A 5.2. SEDIE , TAVOLI E FIORIERE



A 5.3. SEDIE , TAVOLI E PANNELLI



A 5.4. SEDIE , TAVOLI , FIORIERE E PANNELLI



A5 – STRUTTURA FISSA CON COPERTURA AVVOLGIBILE
O CON LAMELLE ORIENTABILI

IMMAGINI ESEMPLIFICATIVE

A 5.1. SEDIE E TAVOLI



A 5.2. SEDIE , TAVOLI E FIORIERE



A 5.3. SEDIE , TAVOLI E PANNELLI

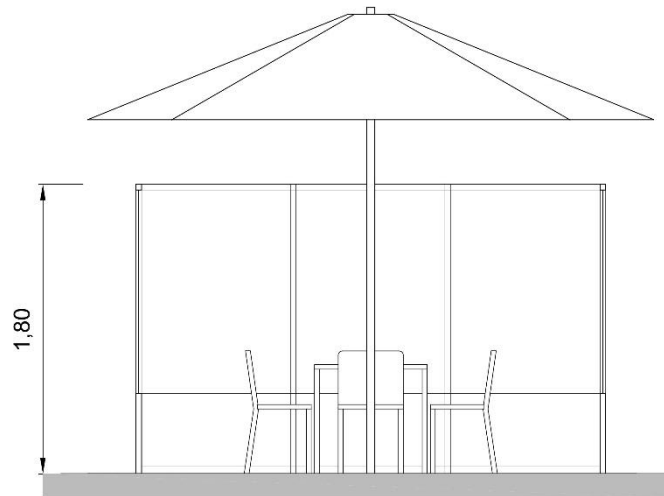


I **dehors semichiusi** hanno come possibili delimitazioni: pannelli di protezione e arredo (fino ad una altezza di 1.80 m.) e fioriere. I dehors semichiusi possono essere caratterizzati da ombrelloni, da tende a muro, da struttura fissa con copertura avvolgibile o con lamelle orientabili

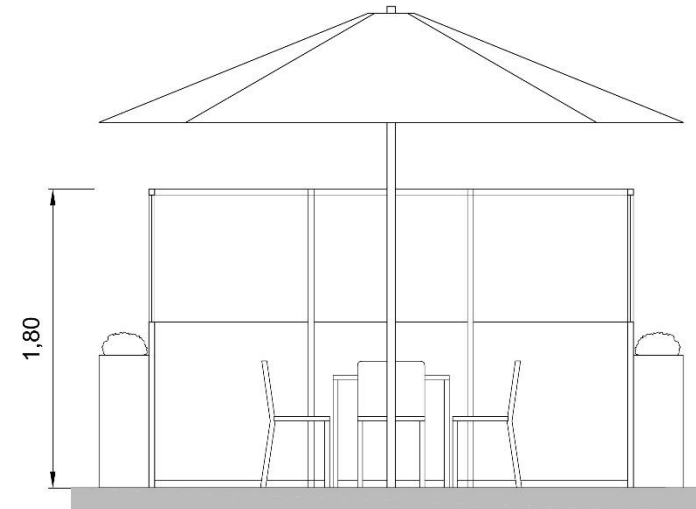
B1- OMBRELLONI

SCHEMI PRESCRITTIVI

B 1.3. SEDIE , TAVOLI E PANNELLI



B 1.4. SEDIE , TAVOLI , FIORIERE E PANNELLI



B1- OMBRELLONI

IMMAGINI ESEMPLIFICATIVE

B 1.3. SEDIE , TAVOLI E PANNELLI



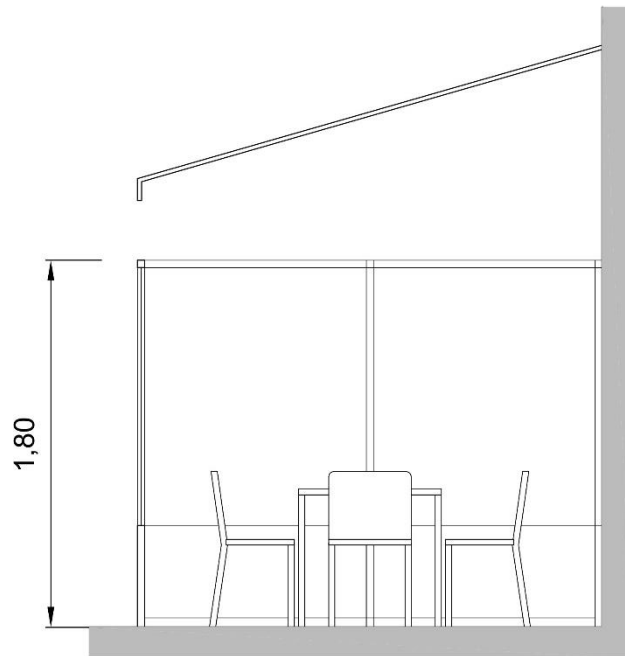
B 1.4. SEDIE , TAVOLI , FIORIERE E PANNELLI



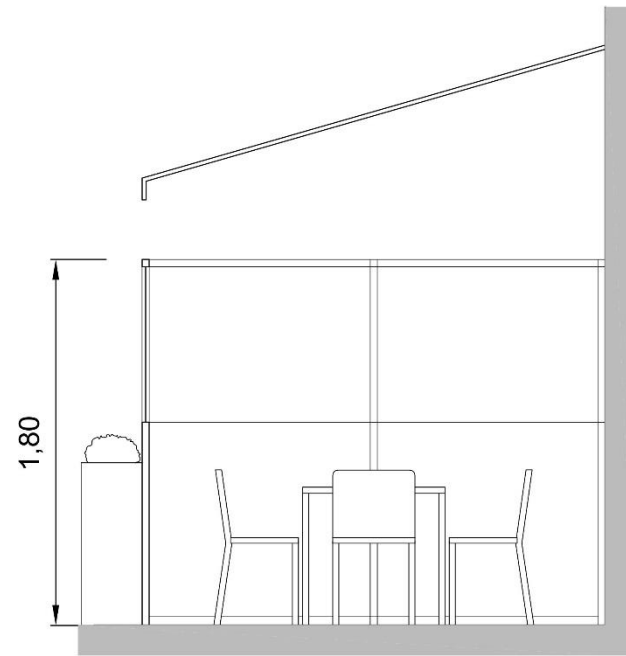
B2- TENDE A MURO

SCHEMI PRESCRITTIVI

B 2.3. SEDIE , TAVOLI E PANNELLI



B 2.4. SEDIE , TAVOLI , FIORIERE E PANNELLI



B2- TENDE A MURO

IMMAGINI ESEMPLIFICATIVE

B 2.3. SEDIE , TAVOLI E PANNELLI



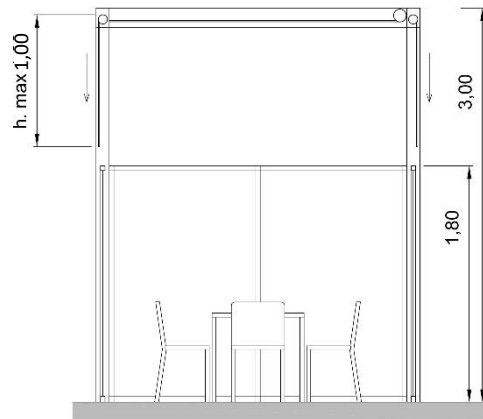
B 2.4. SEDIE , TAVOLI , FIORIERE E PANNELLI



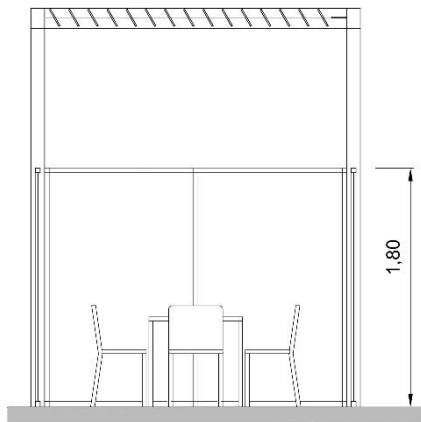
B3 – STRUTTURA FISSA CON COPERTURA AVVOLGIBILE
O CON LAMELLE ORIENTABILI

SCHEMI PRESCRITTIVI

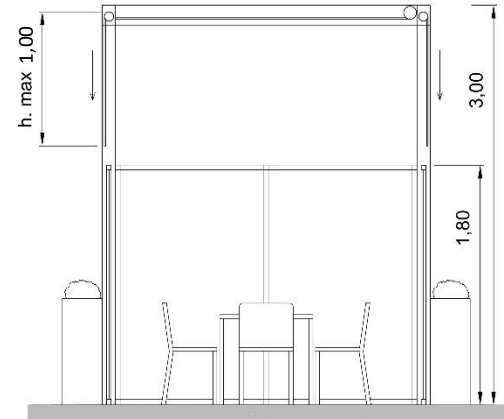
B 3.3. SEDIE E TAVOLI E PANNELLI



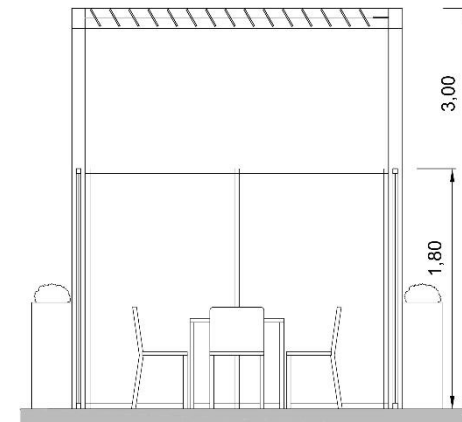
B 3.3. SEDIE , TAVOLI E PANNELLI



B 3.4. SEDIE , TAVOLI , FIORIERE E PANNELLI



B 3.4. SEDIE , TAVOLI , FIORIERE E PANNELLI



**B3 – STRUTTURA FISSA CON COPERTURA AVVOLGIBILE
O CON LAMELLE ORIENTABILI.**

IMMAGINI ESEMPLIFICATIVE

B 3.3. SEDIE E TAVOLI E PANNELLI

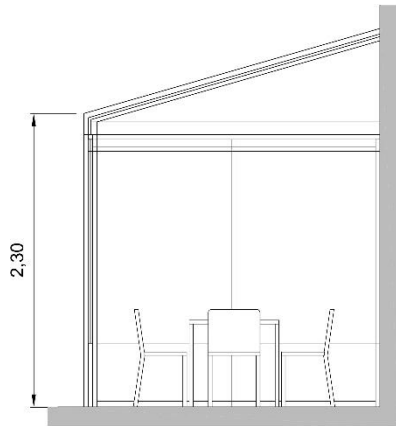
B 3.4. SEDIE , TAVOLI , FIORIERE E PANNELLI



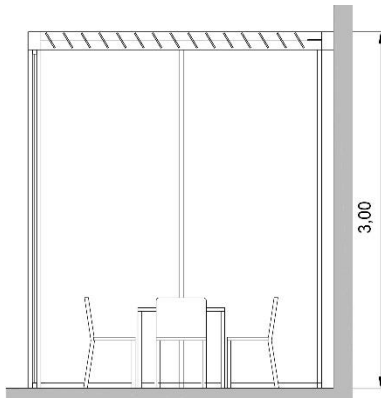
I **dehors chiusi** hanno come possibili delimitazioni: pannelli di delimitazione (fino ad una altezza di 3.00 m.). I dehors chiusi possono essere caratterizzati da ombrelloni, da tende a muro con copertura fissa e da struttura fissa con copertura fissa o a lamelle orientabili.

C1- STRUTTURA ADDOSSATA ALLA PARETE

C 1.3. SEDIE , TAVOLI E PANNELLI

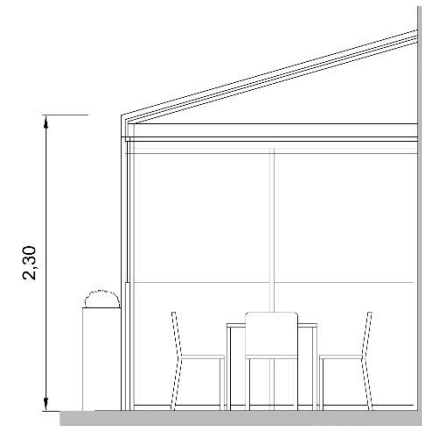


C 1.3. SEDIE , TAVOLI E PANNELLI

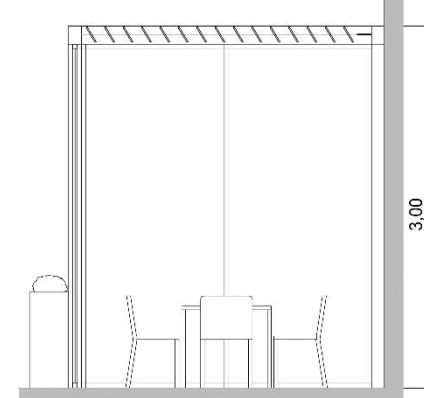


SCHEMI PRESCRITTIVI

C 1.4. SEDIE , TAVOLI , FIORIERE E PANNELLI



C 1.4. SEDIE . TAVOLI . FIORIERE E PANNELLI




C1- STRUTTURA ADDOSSATA ALLA PARETE

C 1.3. SEDIE , TAVOLI E PANNELLI



IMMAGINI ESEMPLIFICATIVE

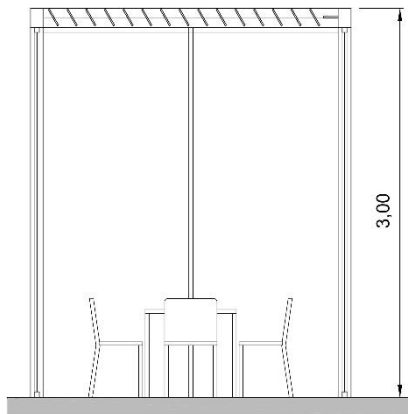
C 1.4. SEDIE , TAVOLI , FIORIERE E PANNELLI



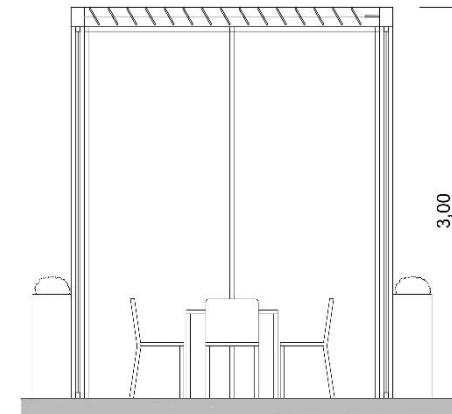
C2 – STRUTTURA FISSA ISOLATA

SCHEMI PRESCRITTIVI

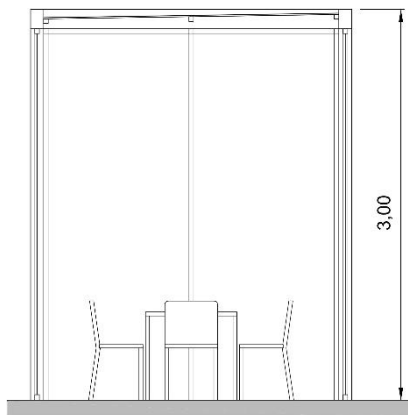
C 2.3. SEDIE E TAVOLI E PANNELLI



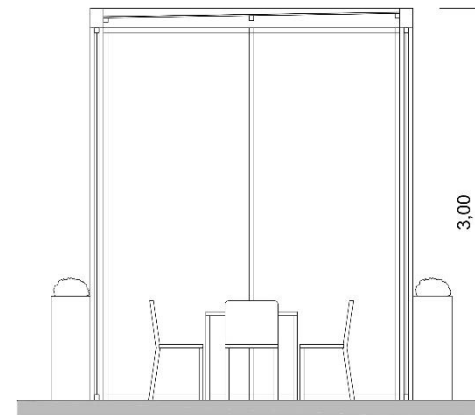
C 2.4. SEDIE , TAVOLI , FIORIERE E PANNELLI



C 2.3. SEDIE , TAVOLI E PANNELLI



C 2.4. SEDIE , TAVOLI , FIORIERE E PANNELLI



C2 – STRUTTURA FISSA ISOLATA

C 2.3. SEDIE E TAVOLI E PANNELLI



C 2.3. SEDIE , TAVOLI E PANNELLI



IMMAGINI ESEMPLIFICATIVE



C 2.4. SEDIE , TAVOLI, FIORIERE E PANNELLI



C 2.4. SEDIE , TAVOLI , FIORIERE E PANNELLI



<p>OMBRELLONE 1 DESCRIZIONE MATERIALI COLORI</p>	<p>OBRELLONE CON PALO CENTRALE STRUTTURA IN LEGNO/METALLO RIF. 3 – MATERIALI E COLORI</p>	<p>OMBRELLONE 2 DESCRIZIONE MATERIALI COLORI</p>	<p>OBRELLONE CON PALO LATERALE STRUTTURA IN LEGNO/METALLO RIF. 3 – MATERIALI E COLORI</p>
			
<p>OMBRELLONE 3 DESCRIZIONE MATERIALI COLORI</p>	<p>OBRELLONE DOPPIO CON PALO CENTRALE STRUTTURA IN LEGNO/METALLO RIF. 3 – MATERIALI E COLORI</p>	<p>OMBRELLONE 4 DESCRIZIONE MATERIALI COLORI</p>	<p>OBRELLONE CON QUADRUPLO PALO CENTRALE STRUTTURA IN LEGNO/METALLO RIF. 3 – MATERIALI E COLORI</p>
			

<p>TENDA 1 DESCRIZIONE MATERIALI COLORI</p>	<p>TENDA DA SOLE AVVOLGIBILE CON BRACCI STRUTTURA IN METALLO RIF. 3 – MATERIALI E COLORI</p>	<p>TENDA 2 DESCRIZIONE MATERIALI COLORI</p>	<p>TENDA DA SOLE A CAPPOTTINA FISSA STRUTTURA IN METALLO 3 – MATERIALI E COLORI</p>
			

2C – OMBRELLONI A MURO

MODELLI ESEMPLIFICATIVI

OMBRELLONE 1 DESCRIZIONE MATERIALI COLORI	OBRELLONE CON PALO CENTRALE STRUTTURA IN LEGNO/METALLO RIF. 3 – MATERIALI E COLORI	OMBRELLONE 2 DESCRIZIONE MATERIALI COLORI	OBRELLONE AGGANCIATO AL MURO STRUTTURA IN LEGNO/METALLO RIF. 3 – MATERIALI E COLORI
			

STRUTTURA FISSA 1
DESCRIZIONE
MATERIALI
COLORI

COPERTURA AVVOLGIBILE
RIF. 3 – MATERIALI E COLORI



STRUTTURA FISSA 2
DESCRIZIONE
MATERIALI
COLORI

COPERTURA A LAMELLE ORIENTABILI E TELI LATERALI AVVOLGIBILI
RIF. 3 – MATERIALI E COLORI



STRUTTURA FISSA 3
DESCRIZIONE
MATERIALI
COLORI





COPERTURA FISSA PANNELLI LATERALI SCORREVOLI
RIF. 3 – MATERIALI E COLORI



STRUTTURA FISSA 4
DESCRIZIONE
MATERIALI
COLORI

COPERTURA AVVOLGIBILE PANNELLI LATERALI SCORREVOLI
RIF. 3 – MATERIALI E COLORI




<p>TAVOLO 1 DESCRIZIONE MATERIALI COLORI</p>	<p>TAVOLO CON GAMBE LEGNO/METALLO/POLIPROPILENE/LAMINATO RIF. 3 – MATERIALI E COLORI</p>	<p>TAVOLO 2 DESCRIZIONE MATERIALI COLORI</p>	<p>TAVOLO CON GAMBE METALLO/POLIPROPILENE/LAMINATO RIF. 3 – MATERIALI E COLORI</p>
			
<p>TAVOLO 3 DESCRIZIONE MATERIALI COLORI</p>	<p>TAVOLO A COLONNA CON PIEDI O BASE LEGNO/METALLO/POLIPROPILENE/LAMINATO RIF. 3 – MATERIALI E COLORI</p>	<p>TAVOLO 4 DESCRIZIONE MATERIALI COLORI</p>	<p>TAVOLO PIEGHEVOLE LEGNO/METALLO RIF. 3 – MATERIALI E COLORI</p>
			

<p>SEDUTA 1 DESCRIZIONE MATERIALI COLORI</p>	<p>SEDIA STRUTTURA IN POLIPROPILENE RIF. 3 – MATERIALI E COLORI</p>	<p>SEDUTA 2 DESCRIZIONE MATERIALI COLORI</p>	<p>SEDIA STRUTTURA IN PLASTICA/POLIPROPILENE/simil RATTAN RIF. 3 – MATERIALI E COLORI</p>
			
<p>SEDUTA 3 DESCRIZIONE MATERIALI COLORI</p>	<p>SEDIA /SGABELLO STRUTTURA IN POLIPROPILENE/METALLO RIF. 3 – MATERIALI E COLORI</p>	<p>SEDUTA 4 DESCRIZIONE MATERIALI COLORI</p>	<p>SEDIA STRUTTURA LEGNO/METALLO RIF. 3 – MATERIALI E COLORI</p>
			

2 E-F – TAVOLI ALTI E SGABELLI

MODELLI ESEMPLIFICATIVI

<p>TAVOLO 1 DESCRIZIONE MATERIALI COLORI</p>	<p>TAVOLO CON SGABELLI LEGNO/METALLO/POLIPROPILENE/LAMINATO RIF. 3 – MATERIALI E COLORI</p>	<p>TAVOLO 2 DESCRIZIONE MATERIALI COLORI</p>	<p>TAVOLO CON SGABELLI LEGNO/METALLO/POLIPROPILENE/RATTAN RIF. 3 – MATERIALI E COLORI</p>
			
<p>TAVOLO 3 DESCRIZIONE MATERIALI COLORI</p>	<p>TAVOLO CON SGABELLI LEGNO/METALLO/POLIPROPILENE/LAMINATO RIF. 3 – MATERIALI E COLORI</p>	<p>TAVOLO 4 DESCRIZIONE MATERIALI COLORI</p>	<p>TAVOLO CON SGABELLI LEGNO/METALLO/POLIPROPILENE/LAMINATO RIF. 3 – MATERIALI E COLORI</p>
			

PANNELLO 1
DESCRIZIONE
MATERIALI
COLORI

PANNELLO DI DELIMITAZIONE CON PORZIONE SCORREVOLE VERTICALMENTE
STRUTTURA IN METALLO - PANNELLO IN PLEXIGLASS/VETRO
RIF. 3 – MATERIALI E COLORI



PANNELLO 2
DESCRIZIONE
MATERIALI
COLORI

PANNELLO DI DELIMITAZIONE CON PORZIONE SCORREVOLE VERTICALMENTE E FIORIERA
STRUTTURA IN METALLO - PANNELLO IN PLEXIGLASS/VETRO
RIF. 3 – MATERIALI E COLORI



PANNELLO 3
DESCRIZIONE
MATERIALI
COLORI

PANNELLO DI DELIMITAZIONE
STRUTTURA IN METALLO - PANNELLO IN PLEXIGLASS/VETRO
RIF. 3 – MATERIALI E COLORI



PANNELLO 4
DESCRIZIONE
MATERIALI
COLORI





PANNELLO FISSO CON FIORIERA
STRUTTURA IN METALLO - PANNELLO IN PLEXIGLASS/VETRO
RIF. 3 – MATERIALI E COLORI



<p>FIORIERA 1 DESCRIZIONE MATERIALI COLORI</p>	<p>FIORIERA A BASE RETTANGOLARE/QUADRATA STRUTTURA IN METALLO /PLASTICA/LEGNO RIF. 3 – MATERIALI E COLORI</p>	<p>FIORIERA 2 DESCRIZIONE MATERIALI COLORI</p>	<p>FIORIERA STRUTTURA IN METALLO /PLASTICA RIF. 3 – MATERIALI E COLORI</p>
			
<p>FIORIERA 3 DESCRIZIONE MATERIALI COLORI</p>	<p>FIORIERA A BASE RETTANGOLARE/QUADRATA STRUTTURA IN METALLO /PLASTICA/LEGNO RIF. 3 – MATERIALI E COLORI</p>	<p>FIORIERA 4 DESCRIZIONE MATERIALI COLORI</p>	<p>FIORIERA TRONCO DI CONO STRUTTURA IN METALLO /PLASTICA RIF. 3 – MATERIALI E COLORI</p>
			

ELEMENTO SCALD. 1 DESCRIZIONE MATERIALI COLORI	RISCALDATORE AD INFRAROSSI CON FISSAGGIO SU STECCHE METALLO RIF. 3 – MATERIALI E COLORI	ELEMENTO SCALD. 2 DESCRIZIONE MATERIALI COLORI	RISCALDATORE AD INFRAROSSI CON FISSAGGIO SU PALO METALLO RIF. 3 – MATERIALI E COLORI
			
ELEMENTO SCALD. 3 DESCRIZIONE MATERIALI COLORI	ESCLUSO zona CENTRO STORICO RISCALDATORE AD INFRAROSSI A SOSPENSIONE METALLO RIF. 3 – MATERIALI E COLORI	ELEMENTO SCALD. 4 DESCRIZIONE MATERIALI COLORI	RISCALDATORE AD INFRAROSSI METALLO RIF. 3 – MATERIALI E COLORI
			

ELEMENTO SCALD. 5 DESCRIZIONE MATERIALI COLORI	STUFA A PIRAMIDE A GAS STRUTTURA IN METALLO RIF. 3 – MATERIALI E COLORI	ELEMENTO SCALD. 6 DESCRIZIONE MATERIALI COLORI	STUFA A FUNGO CON GENERATORE DI CALORE AD INFRAROSSI ALIMENTATA A GAS CON PIANO DI APPOGGIO STRUTTURA IN METALLO RIF. 3 – MATERIALI E COLORI
			
ELEMENTO SCALD. 7 DESCRIZIONE MATERIALI COLORI	RISCALDATORE CON PIANTANA STRUTTURA IN METALLO RIF. 3 – MATERIALI E COLORI	ELEMENTO SCALD. 8 DESCRIZIONE MATERIALI COLORI	RISCALDATORE CON PIANTANA STRUTTURA IN METALLO RIF. 3 – MATERIALI E COLORI
			

<p>BORCHIE SEGNAL. 1 DESCRIZIONE MATERIALI COLORI</p>	<p>BORCHIA CIRCOLARE STRUTTURA IN METALLO ALLUMINIO/ACCIAIO/OTTONE</p>	<p>BORCHIE SEGNAL. 2 DESCRIZIONE MATERIALI COLORI</p>	<p>BORCHIA CIRCOLARE STRUTTURA IN METALLO ALLUMINIO/ACCIAIO/OTTONE</p>
			
<p>BORCHIE SEGNAL. 3 DESCRIZIONE MATERIALI COLORI</p>	<p>BORCHIA RETTANGOLARE STRUTTURA IN METALLO ALLUMINIO/ACCIAIO/OTTONE</p>	<p>BORCHIE SEGNAL. 4 DESCRIZIONE MATERIALI COLORI</p>	<p>BORCHIA CIRCOLARE PIATTA STRUTTURA IN METALLO ALLUMINIO/ACCIAIO/OTTONE</p>
			

MATERIALI

Arredi (tavole e sedute):

- Plastica, metallo verniciato con finitura satinata, legno al naturale, vimini, materiale simil rattan

Strutture, pannelli divisori e fioriere:

- Legno lamellare, metallo verniciato con finitura satinata, legno al naturale, vetro trasparente e incolore, plexiglass trasparente o satinato

Tende, ombrelloni e coperture:

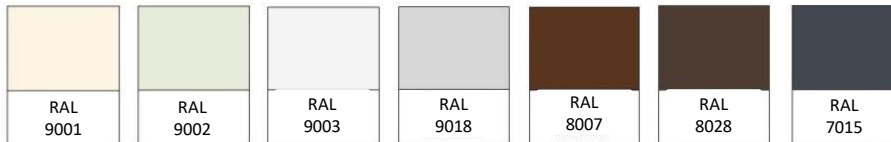
- Acrilico e/o poliestere di aspetto testurizzato idrorepellente e/o impermeabilizzato

Pedane:


- Legno al naturale

COLORI

Arredi (tavoli e sedute) e tessuti (cuscinerie e tovagliati) :



Strutture :



Tende, ombrelloni e coperture:

