



COMUNE DI OSIMO

Provincia di Ancona

ELEZIONE DEL CONSIGLIO COMUNALE
ELEZIONE DIRETTA DEL SINDACO

12-13 GIUGNO 2004



COMUNE DI OSIMO

ELEZIONE DEL CONSIGLIO COMUNALE ELEZIONE DIRETTA DEL SINDACO

AFFLUENZA ALLE URNE

VOTANTI

78,63%

DATI RELATIVI A SEZIONI 27 su 27 (100,00%) DEGLI ELETTORI

COMUNE DI OSIMO

AFFLUENZA ALLE URNE

SEZIONE	ELETTORI	VOTANTI	PERC.	SEZIONE	ELETTORI	VOTANTI	PERC.
1	1.248	780	62,50%	15	718	614	85,52%
2	1.290	596	46,20%	16	1.096	889	81,11%
3	1.195	754	63,10%	17	790	638	80,76%
4	536	464	86,57%	18	817	678	82,99%
5	444	390	87,84%	19	1.006	831	82,60%
6	511	447	87,48%	20	941	757	80,45%
7	640	474	74,06%	21	908	759	83,59%
8	980	820	83,67%	22	1.166	988	84,73%
9	1.108	940	84,84%	23	1.015	843	83,05%
10	1.156	965	83,48%	24	954	747	78,30%
11	692	569	82,23%	25	1.085	884	81,47%
12	1.172	932	79,52%	26	1.097	909	82,86%
13	1.074	881	82,03%	27	791	651	82,30%
14	1.078	857	79,50%				
				TOTALE	25.508	20.057	



COMUNE DI OSIMO

VOTI AL CANDIDATO SINDACO

SEZIONI SCRUTINATE **27** su 27

CANDIDATO

VOTI

PERCENTUALE

Riferita alle sez. scrutinate

VIGNONI

254

1,32%

DOMIZIO

1.525

7,90%

LATINI

11.751

60,88%

GIACCO

5.773

29,91%

VIGNONI	254	1,32%
DOMIZIO	1.525	7,90%
LATINI	11.751	60,88%
GIACCO	5.773	29,91%



COMUNE DI OSIMO

ELEZIONE DIRETTA DEL SINDACO

SEZIONI SCRUTINATE **27** su **27** (**100,02%**) DEI VOTANTI

SINDACO ELETTO AL PRIMO TURNO

LATINI

CANDIDATO A SINDACO

% VOTI
SINDACO

% VOTI
COALIZIONE

VIGNONI

1,32%

1,26%

DOMIZIO

7,90%

8,71%

LATINI

60,88%

61,69%

GIACCO

29,91%

28,33%



COMUNE DI OSIMO

VOTI DI LISTA

SEZIONI SCRUTINATE **27** su 27

VIGNONI



225




1,26%

VOTI
DI LISTA

COMUNE DI OSIMO

VOTI DI LISTA

SEZIONI SCRUTINATE **27** su 27

D O M I Z I O		
		
384	603	563
2,16%	3,39%	3,16%
1.550		
8,71%		

VOTI
DI LISTA







VOTI
COALIZIONE

COMUNE DI OSIMO

VOTI DI LISTA

SEZIONI SCRUTINATE **27** su 27

LATINI







						
VOTI DI LISTA	1.248	2.065	3.335	1.393	450	2.487
	7,01%	11,61%	18,74%	7,83%	2,53%	13,98%
VOTI COALIZIONE	10.978					
	61,69%					

COMUNE DI OSIMO

VOTI DI LISTA

SEZIONI SCRUTINATE **27** su 27

GIACCO

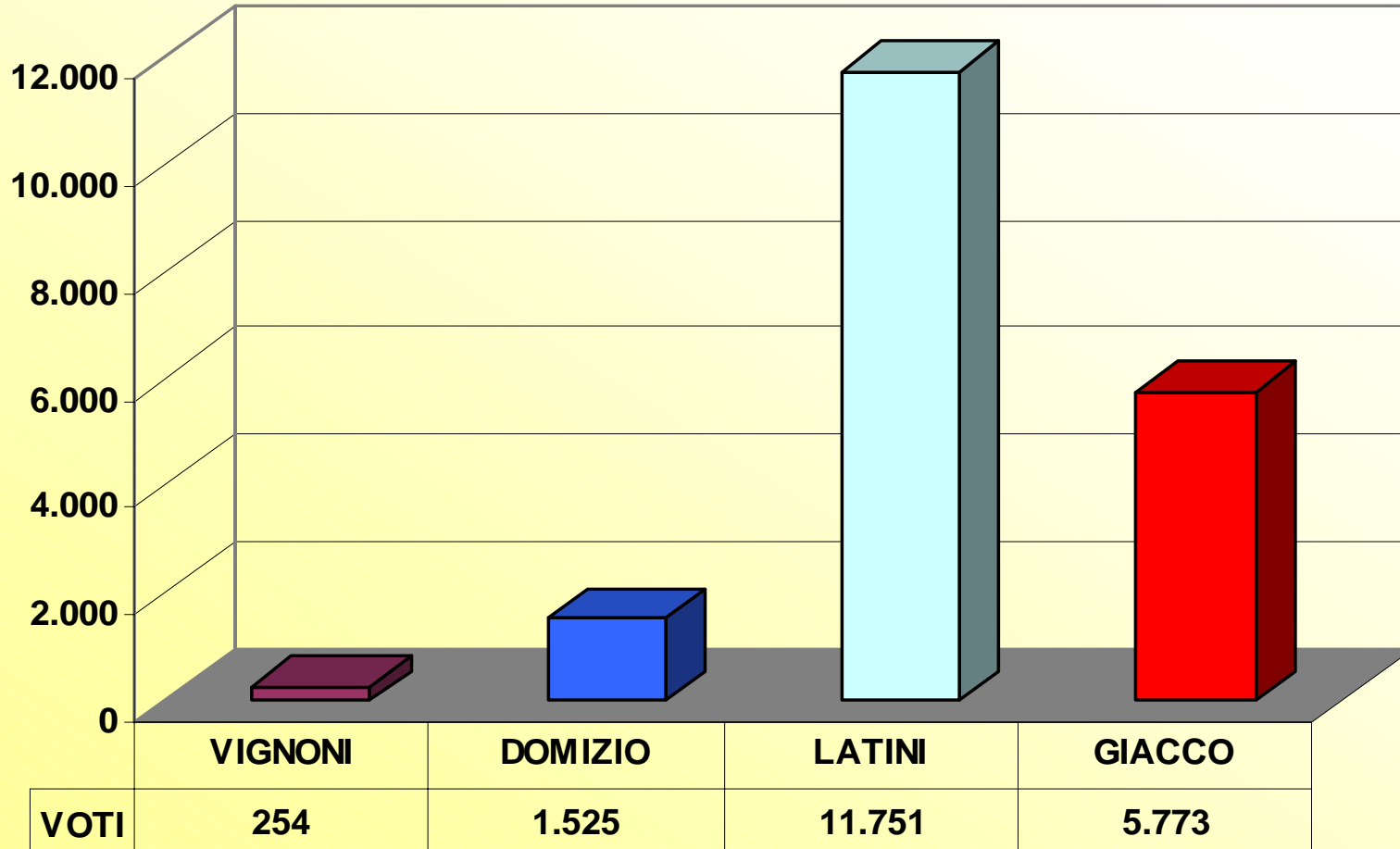
					
339	2.240	298	1.029	350	785
1,91%	12,59%	1,67%	5,78%	1,97%	4,41%
5.041					
28,33%					

VOTI
DI LISTA

VOTI
COALIZIONE

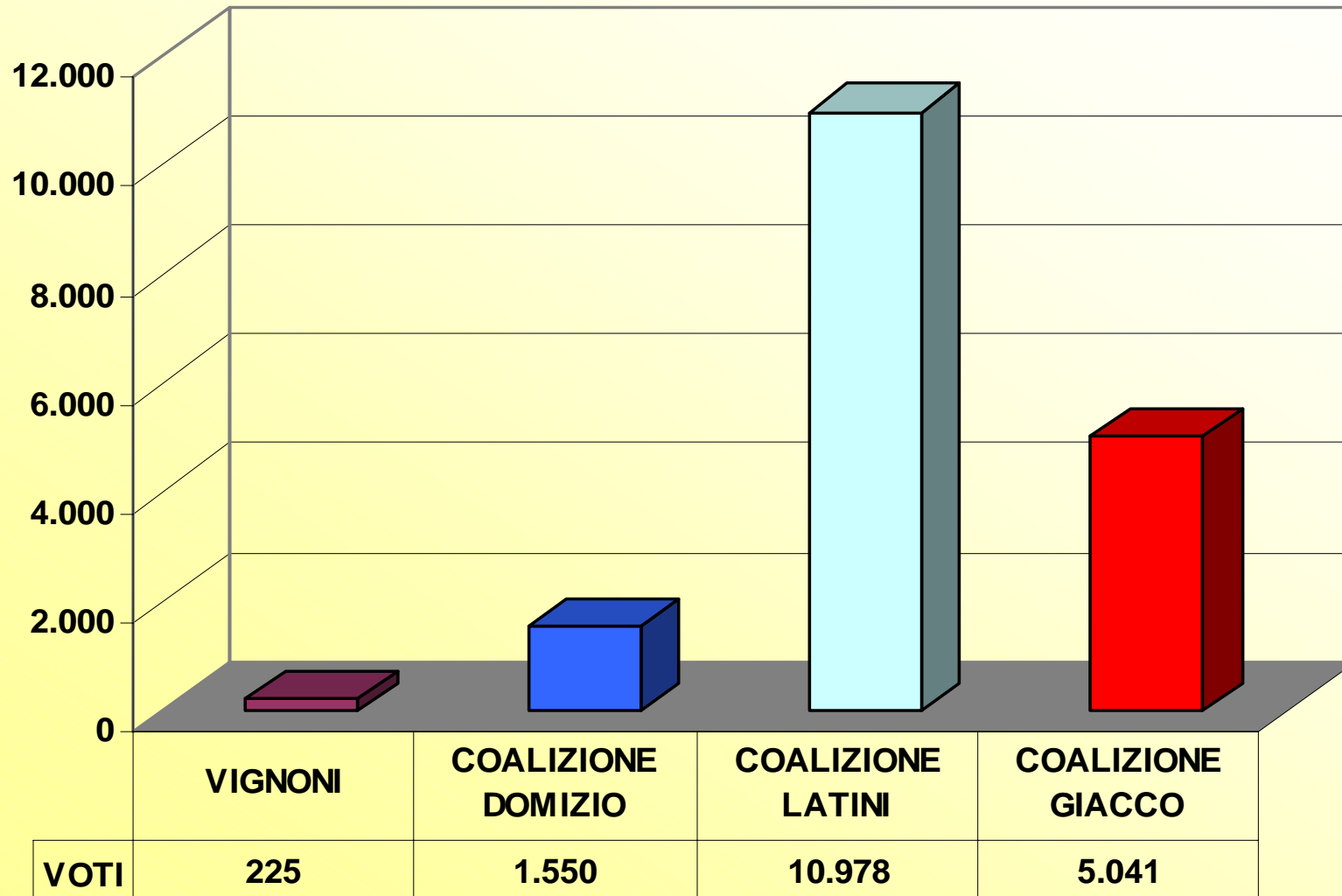
COMUNE DI OSIMO

ELEZIONE DIRETTA DEL SINDACO 12-13 GIUGNO 2004
VOTI AL CANDIDATO SINDACO



COMUNE DI OSIMO

ELEZIONE DIRETTA DEL SINDACO 12-13 GIUGNO 2004
VOTI ALLA COALIZIONE DEL CANDIDATO SINDACO



VOTI DI LISTA PER SEZIONE



1	28	40	90	7	24	97	8	63
2	14	20	86	8	10	95	13	38
3	26	40	110	13	36	78	14	61
4	12	46	291	0	0	14	2	0
5	76	56	115	3	6	17	5	15
6	58	93	50	1	10	54	8	14
7	29	45	61	5	7	67	12	34
8	42	78	240	4	10	49	9	47
9	68	81	120	6	10	73	11	44
10	65	120	128	13	15	113	10	41
11	66	151	82	10	6	37	5	21
12	19	94	139	30	11	129	7	40
13	18	86	162	17	6	92	1	22
14	83	114	143	10	12	89	15	30
15	12	48	104	3	7	85	10	16
16	29	138	206	11	10	58	7	29
17	94	51	59	1	9	75	9	33
18	114	72	68	2	2	47	7	19
19	44	137	133	12	23	107	18	36
20	45	53	105	14	16	103	22	51
21	47	66	98	7	22	87	17	46
22	36	97	113	7	18	156	19	59
23	38	58	145	7	7	105	17	59
24	47	47	117	14	10	111	13	63
25	45	64	136	11	22	130	19	61
26	61	108	157	8	13	74	13	44
27	32	62	77	1	17	98	7	43
Totale	1.248	2.065	3.335	225	339	2.240	298	1.029

VOTI DI LISTA PER SEZIONE



1	11	35	36	11	12	131	41	26
2	10	22	41	9	33	90	21	25
3	12	30	48	9	16	108	30	40
4	0	7	1	4	8	29	7	13
5	3	8	14	5	5	25	3	6
6	5	28	21	2	12	34	13	11
7	16	41	26	8	9	28	9	18
8	10	37	34	9	11	103	20	29
9	19	139	28	12	14	137	25	26
10	16	101	28	47	9	88	39	26
11	9	31	12	1	9	48	11	12
12	21	71	23	17	11	143	32	35
13	13	91	26	16	17	138	35	21
14	16	86	35	10	14	81	14	19
15	8	45	12	7	25	162	14	3
16	10	37	26	18	30	112	25	30
17	14	17	20	75	15	68	30	7
18	18	74	19	43	15	61	21	20
19	15	33	34	5	15	93	22	22
20	16	50	37	19	15	91	16	23
21	9	56	22	24	15	119	24	16
22	28	62	56	30	12	112	22	32
23	17	53	36	9	7	117	27	28
24	18	38	31	17	13	74	45	19
25	16	54	32	6	11	119	23	18
26	11	115	46	25	18	82	20	16
27	9	32	41	12	13	94	14	22
TOTALE	350	1.393	785	450	384	2.487	603	563